

The image features a white background with several overlapping, semi-transparent blue geometric shapes. These shapes include triangles, trapezoids, and irregular polygons. Some of these shapes contain faint, abstract patterns or textures, such as a grid or a wavy pattern. The overall composition is modern and minimalist.

NOVATION

FOR





1.1.2 ESG

ESG

v → ESG u w

u ESG w ESG u ESG u a

v «u v v v

w ESG u ESG u ESG w

u ESG u w ESG

ESG u ESG w ESG u

ESG u ESG v v u

ESG

u ESG u ESG

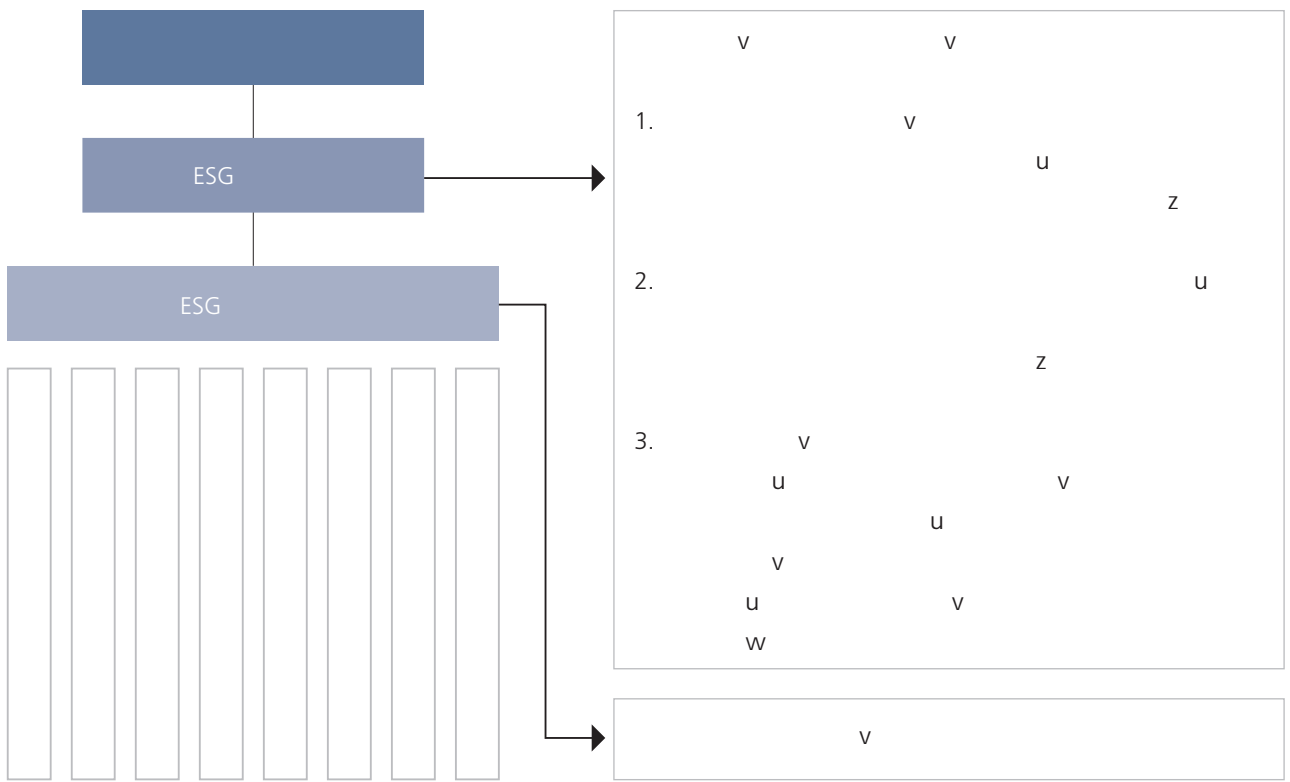
w 2021 u w

ESG

ESG ESG u ESG u ESG w

2021 u u ESG w

u w



ESG 治理架構

ESG

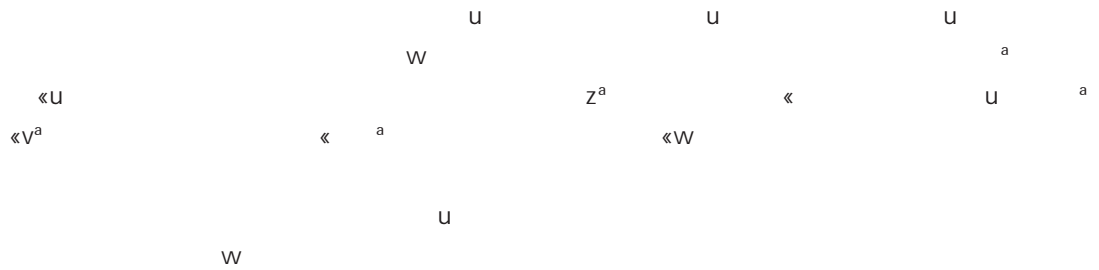
u ESG u

wESG v u

ESG u w

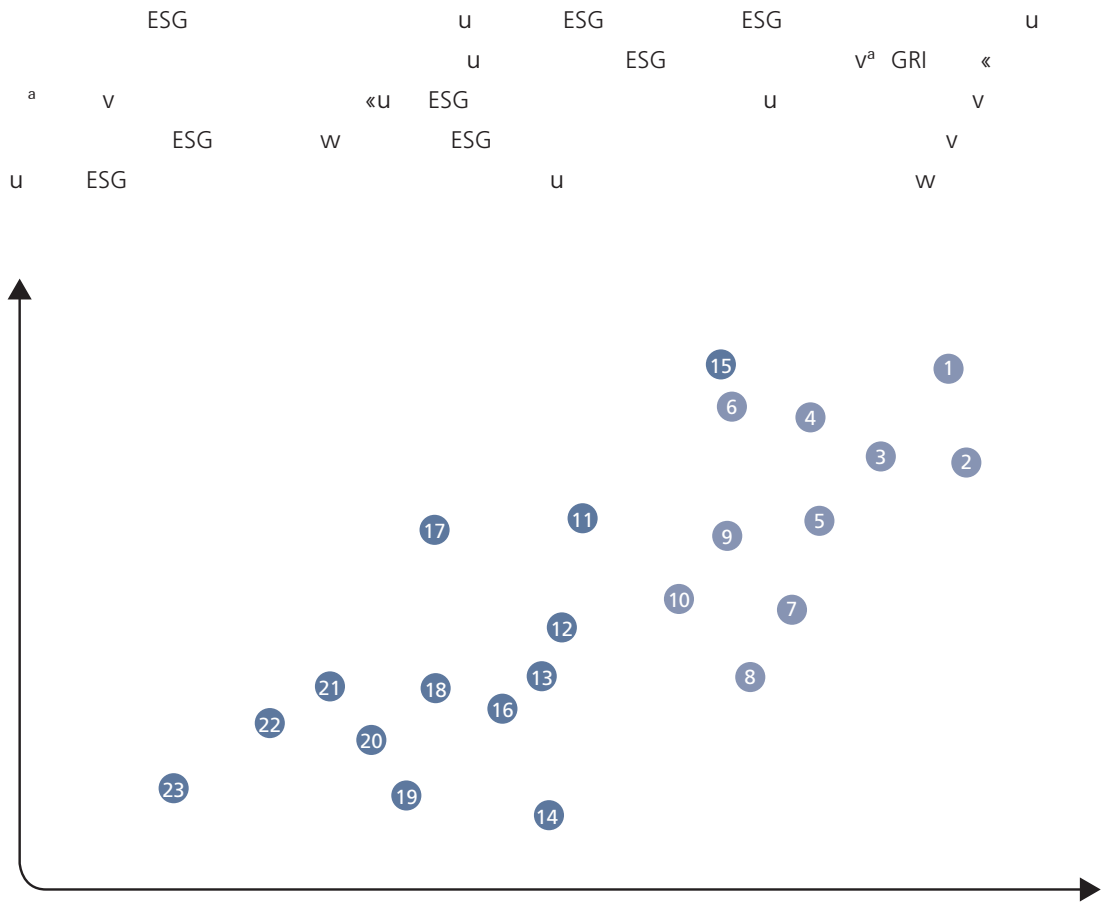
1.2 風險管控

1.2.1



監事會	•	W	
董事會	•	W	
審計委員會	•	U	W
管理層	•	W	
風險與控制專職機構	•	V	U W

1.2.2 ESG

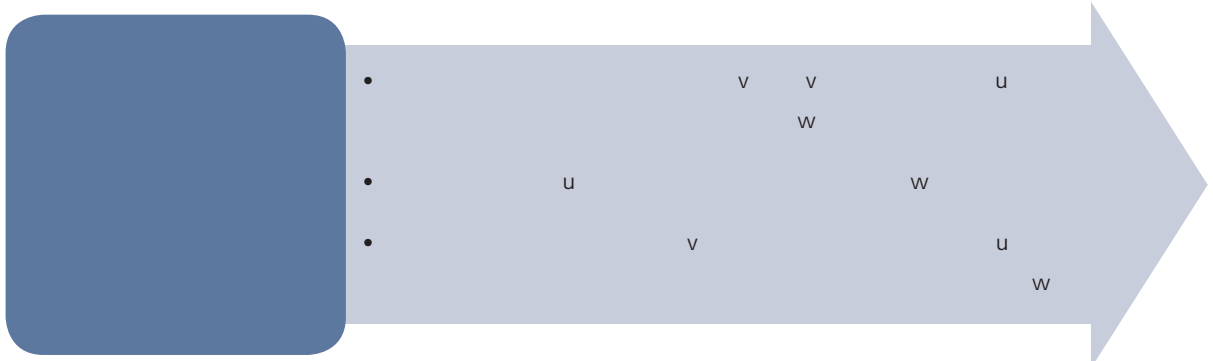
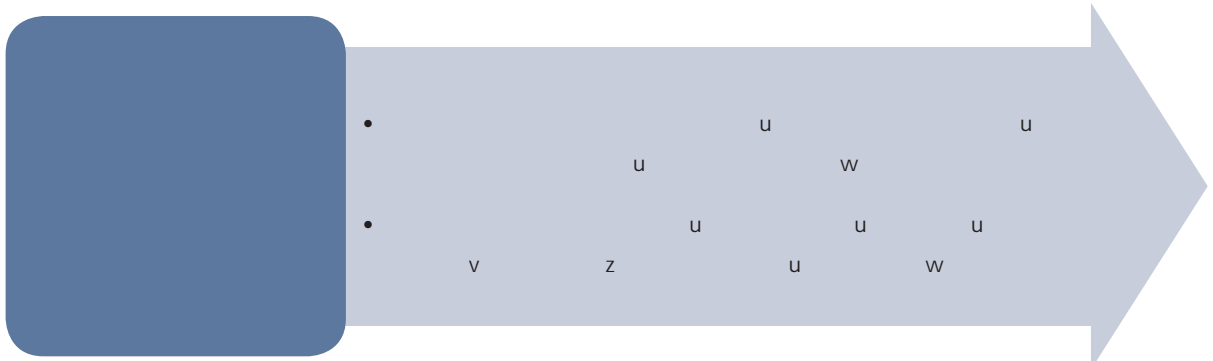


實質性議題矩陣





u a «V<sup>a</sup> v « u u  
 u v w u v w u v  
 v v v v w w  
 u u u u w w  
 u u u w



w u u u 30 u u u

## 2. 產品責任

2 u v v v 3 u  
 u w GxP<sup>1</sup> u  
 u  
 w

### 2.1 藥物可及性

#### 2.1.1

2 v v 3 u  
 u w u  
 u u u  
 u w  
 2021 u u  
 12 31 u v v v 49.75 u 2021  
 240 w  
 u a  
 (SOP)«u u  
 —GCP ~u z  
 w  
 2 3 w a  
 «u u  
 u w u 186 u  
 35 v PCT 26 z 62 w

<sup>1</sup> GxP <sup>2</sup> Good x Practice<sup>3</sup>u

u GMPv GAP w

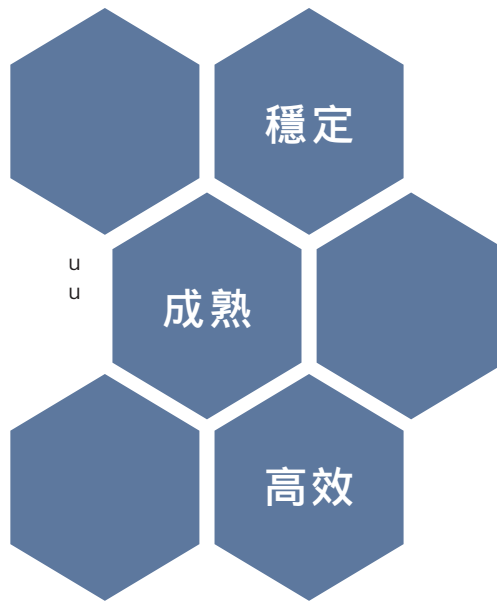


2022 1 u  
 —WHO-PQ u u WHO-PQ 2 30 — 26  
 4 u u u w  
 u u u v v CT w  
 — u w —  
 mRNA u BioNtech u u 2022 2 u  
 2 3w u<sup>2</sup> 3 u  
 2,000 w  
 u v (FDA)  
 (TGA) u w  
 u w u  
 u w2022 1 u MPP  
 Molnupiravir u 105 u 95  
 Molnupiravirz 2022 3 u MPP (Paxlovid)u u  
 w u  
 u u w 2021 12 31  
 u 1 — CLDT z  
 9 w

2022 1 u  
1 2  
w (IS)u v u u IS  
w u u IS/TSC u  
v IS/TSC u IS  
w

## 2.2 質量管理

2 u u u u 3 u u u u W  
—2021 —2025 ~ u 2 3√2 3√2 3




五年質量戰略



## 2.3 藥物警戒及召回

### 2.3.1



全生命周期藥物警戒系統





## 2.4 客戶責任

### 2.4.1

«V<sup>a</sup> 2018 «V<sup>a</sup> 2021  
« V W V W  
u u u u u u  
u u u u u u  
u u u u u u  
2021 u u u u u u  
W

### 2.4.2

u u u u u u  
u w 24 u u u u  
w u 138 u  
u 100%w

### 2.4.3

a «U V «V<sup>a</sup> «  
a u u w OA u u  
u u w u u u  
W  
z w u u u z  
u IT u u u u  
u u w u

### 3. 環境保護

#### 3.1 應對氣候變化

2021 10 31 u (COP26) w  
u a 2021 { «u u u  
u u w u u  
{<sup>2</sup> a « u u  
u u 2030 u 2060 w<sup>3</sup>  
u 2021 v u (TCFD)u w

##### 3.1.1

ESG 2021 u w ESG u  
v ESG u ESG u ESG v  
u ESG u ESG u

##### 3.1.2

ESG 2021 u (IPCC)  
w (RCP)2.6 RCP8.5w u  
v u RCP2.6 v u RCP8.5 w u  
u RCP2.6 u z RCP8.5 u  
w u w u

重大氣候變化風險

相關性說明

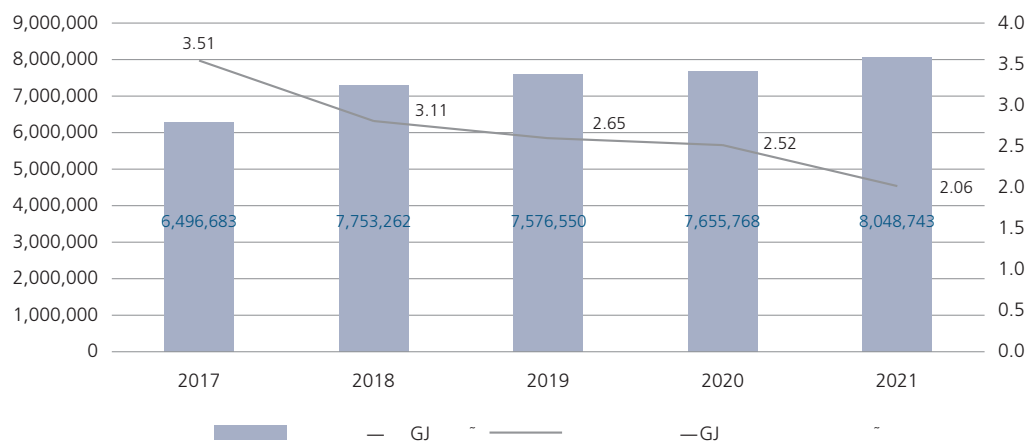
3.1.3

適應：





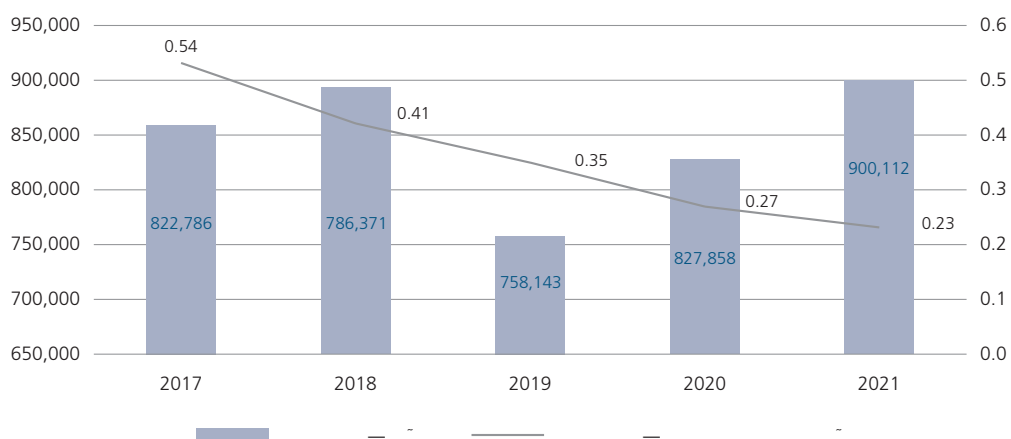
2017-2021



碳排放來源佔比

年份	碳排總量 <sup>6</sup> (噸)	直接溫室氣體排放 <sup>7</sup> (噸)	間接溫室氣體排放 <sup>8</sup> (噸)	碳排放強度 (噸 人民幣萬元收入)
2019	758,143	381,580	376,563	0.35
2020	827,858	225,622	602,236	0.27
2021	900,112	308,755	591,357	0.23

2017-2021



<sup>6</sup> 2019年12月31日

<sup>7</sup> 2019年12月31日

<sup>8</sup> 2019年12月31日

### 3.2 環境管理

«<sup>a</sup> u «<sup>a</sup> (EHS) «<sup>a</sup> EHS  
W EHS W u EHS u v v v EHS  
EHS EHS W u 2021<sup>a</sup> EHS EHS «u  
EHS u EHS u EHS W

3.2.1

v v u EHS  
u v v u v  
EHS W u EHS u EHS  
W

ISO14001



EHS 合規性			
•	v	v	v
	v	v	

管理系統有效性		
•	v	v
ISO14001	ISO45001	

**EHS 審核準則**

u			v		z			
u					u			u
			u					u
		z 11			v			w
			u		u			3,341.32
u			v		v			z
			11,943.18		u			
		w						
3.2.2								
			u		v			u
		u	v		v		u	w
2016	2020	u		EHS		z	u	
u				w2021	u			v
			EHS	v				u
	(2021–2025)		w	u		EHS	u	EHS
			u		w			u

2021至2025年環保戰略目標

廢氣排放	•		{ 2025	2020	20%	
	•		{ 2025	2020	20%	
	•		{ 2025	2020	20%	
	•	2025	VOCs		100%	
廢水排放	•		{ 2025	2020	15%	
	•		(COD)	{ 2025	2020	15%
	•		{ 2025	2020	15%	
廢棄物排放	•		<sup>9</sup> { 2025	2019	10%	
水資源消耗	•		{ 2025	2020	15%	
能源消耗	•		{ 2025	2020	10%	
溫室氣體排放	•		{ 2025	2020	15%	
	•		{	3		

3.2.2

a

«V<sup>a</sup>

«V<sup>a</sup>

«

U

W

U

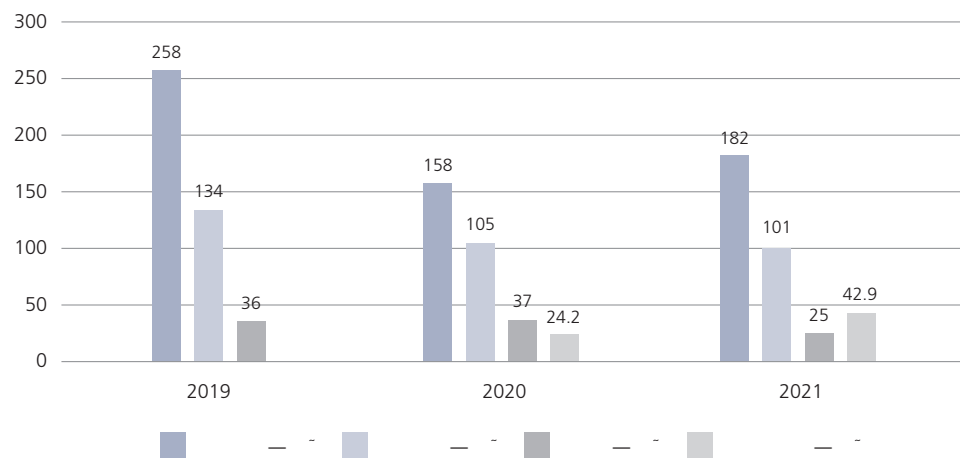
V

V

W

年份	NO <sub>x</sub> (噸)	SO <sub>2</sub> (噸)	顆粒物 (噸)	NHMC (噸)	NO <sub>x</sub> 排放強度 <sup>10</sup> (克 萬元收入)	SO <sub>2</sub> 排放強度 (克 萬元收入)	顆粒物排放強度 (克 萬元收入)
2019	258	134	36	—	—	—	—
2020	158	105	37	24.2	—	—	—
2021	182	101	25	42.9	46.61	25.91	6.45

2019–2021



<sup>10</sup> 2020

NO<sub>x</sub>, SO<sub>2</sub>

w

揮發性有機物VOCs治理	
2021	u v v v
VOCs	u 600 u v
v	u u VOCs
w	
	1,600 u
v	VOCs u VOCs v u
	u u v
u	2 <sup>3</sup> u 760
w	

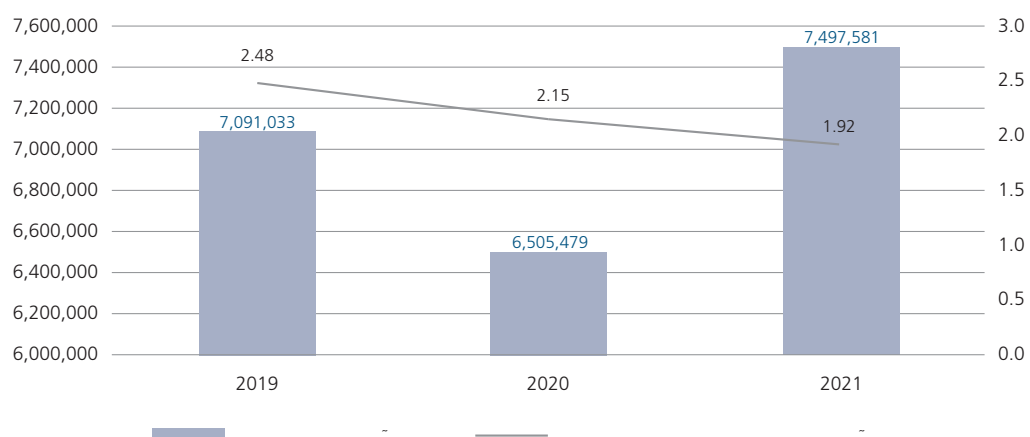


2020 u u v u 2 v 3  
 u u w u

10.6%w

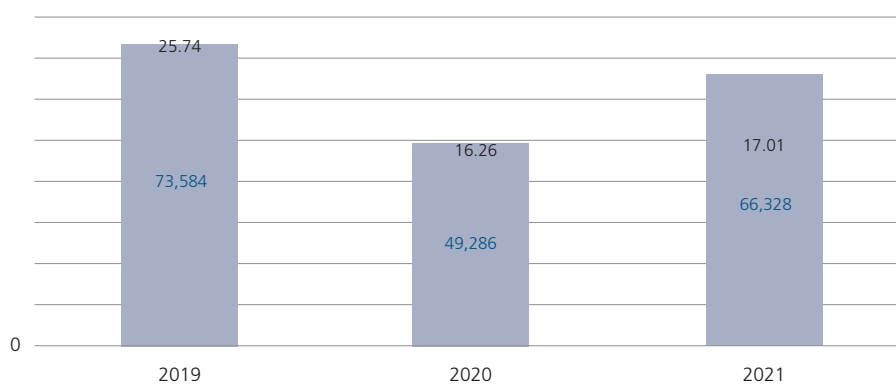
年份	廢水排放強度		化學需氧量 （噸 年）	化學需氧量 排放強度		氨氮 （噸 年）	氨氮排放強度	
	廢水排放總量 （噸）	（噸 人民幣 萬元收入）		（千克 萬元營收）	（千克 萬元營收）			
2019	7,091,033	2.48	778	0.27	130	0.046		
2020	6,505,479	2.15	655	0.22	88.5	0.03		
2021	7,497,581	1.92	704	0.18	146	0.038		

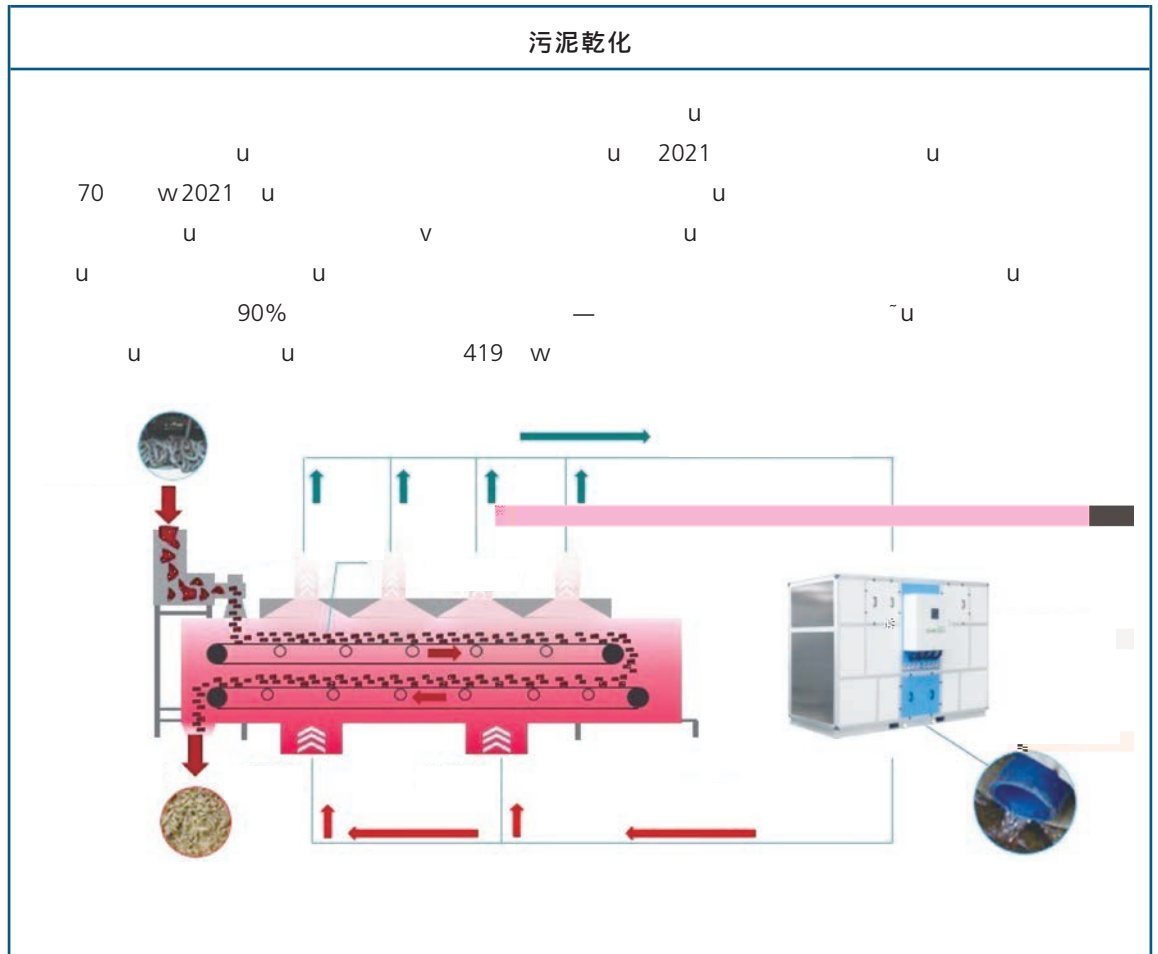
2019-2021





年份	總固體廢棄物 排放強度		一般工業固廢 排放強度		危險廢棄物 排放強度	
	總固體廢棄物 排放量(噸)	人民幣 萬元收入)	一般工業固廢 排放量(噸)	人民幣 萬元收入)	危險廢棄物 排放量(噸)	人民幣 萬元收入)
	2019	73,584	25.74	63,629.20	22.26	4,320.80
2020	49,286	16.26	37,060.20	12.23	5,914.50	1.95
2021	66,328	17.01	60,374.70	15.48	5,953.70	1.53



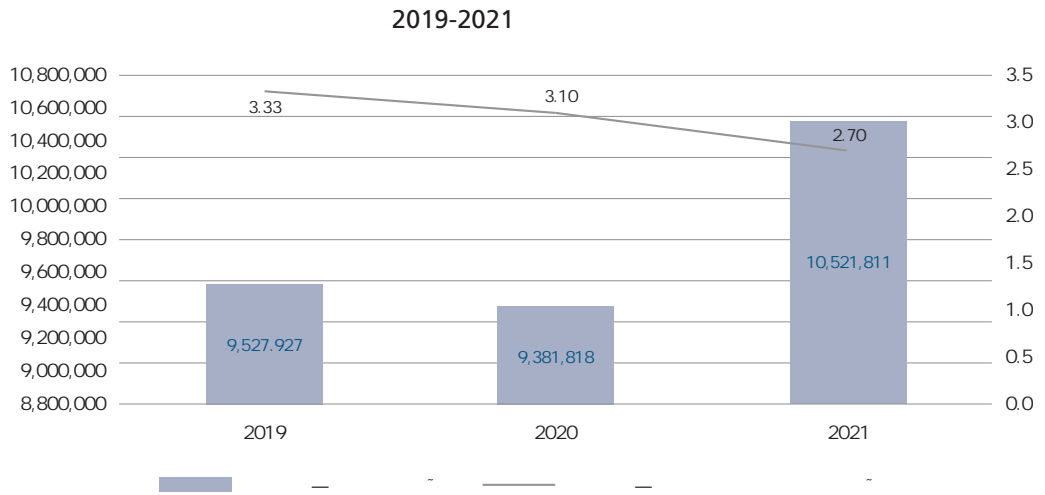




3.2.3

303,088 u 2.9%u 2020 13%w 103.1

年份	總耗水量 (立方米 年)	水耗強度 (立方米 人民幣萬元收入)
2019	9,527,927	3.33
2020	9,381,818	3.10
2021	10,521,811	2.70



廠區埋地水管檢修改善



## 4. 合作共贏

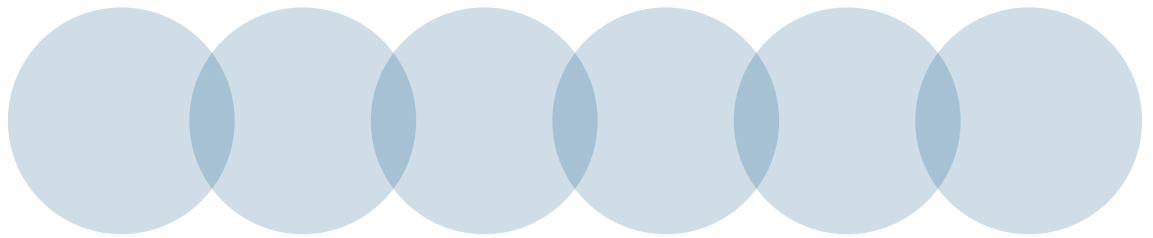
W 2 V V 3 U U

### 4.1 供應商管理

a — ~«V² — ~« U U  
V U W U  
V V V W

#### 4.1.1

u u w u u u  
u u u u u



多維度風險評估



2021 12 31 u {

省份	供應商數量	省份	供應商數量	省份	供應商數量	省份	供應商數量
	68		563		88		9
	50		186		71		3
	155		63		14		4
	23		16		118		12
	13		47		103		9
	110		269		2		315
	32		47		5		
	26		69		2		
	335		71		19		

4.1.2

u u u w 4  
 —Av Bv Cv D~u GMP w

供應商分級管理


A級供應商	B級供應商	C級供應商	D級供應商
<ul style="list-style-type: none"> <li>GMP w</li> <li>u w</li> </ul>	<ul style="list-style-type: none"> <li>GMP w</li> <li>u w</li> </ul>	<ul style="list-style-type: none"> <li>GMP w</li> <li>u w</li> </ul>	<ul style="list-style-type: none"> <li>GMP w</li> <li>u w</li> </ul>

附屬公司 <sup>11</sup>	復宏漢霖	萬邦醫藥	藥友製藥	奧鴻藥業	紅旗製藥	雅立峰	二葉製藥	桂林南藥
	140	670	400	62	75	25	149	137
	140	780	578	62	75	25	177	137
	100.0%	86.1%	69.2%	100.0%	100.0%	100.0%	84.2%	100.0%
							2	3

<sup>11</sup> u v z w

## 4.2 可持續供應

### 4.2.1





## 4.2.2

2 3 u u 2 v 3  
W u a «U  
u u W

### 個人權力

- v u W
- u v W

### 公平的勞動條件

- W
- W
- u v v W

### 環境、健康和安全管理

- u W
- v v W
- v v —EHS&Q) u  
u W

### 商業道德

- v W
- W u
- W

### 供應商採購

- u  
W

### 節選供應商行為準則條例

u u  
W u u  
W u u  
u W u 126 W

4.2.3

u 2 3 u w u EHS a  
u « a u «u 2021 12 31 u 7,193 w w

《綠色供應商管理基本準則》八大準則



w u u w  
2021 12 31 u v 411 w w

## 5. 聚焦人才

2 3 u w 2  
v v v u u  
w u SHL<sup>12</sup> 2021 w u

### 5.1 多元化與平等機會

#### 5.1.1

u w u v v v  
v u v w  
u u u u  
u w u u w a u «  
u u w u

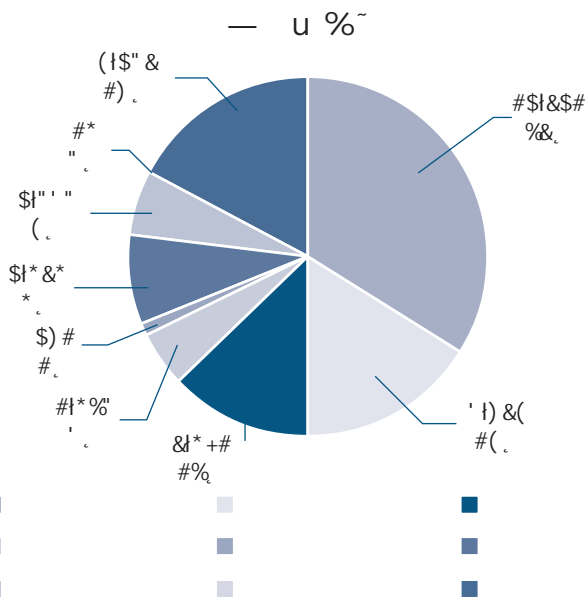
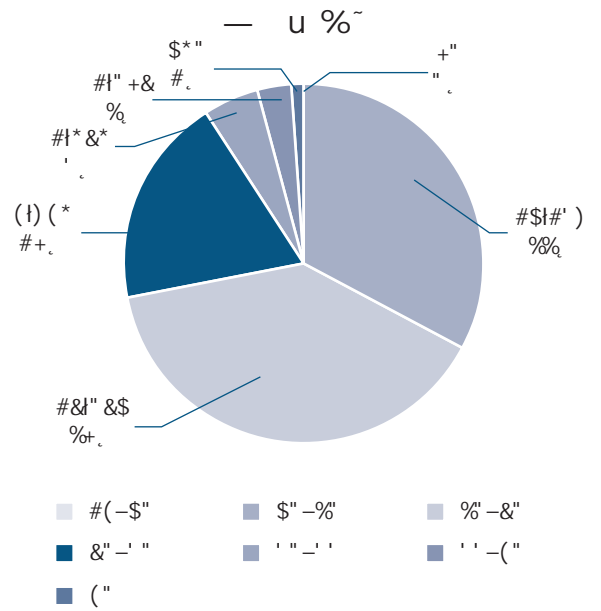
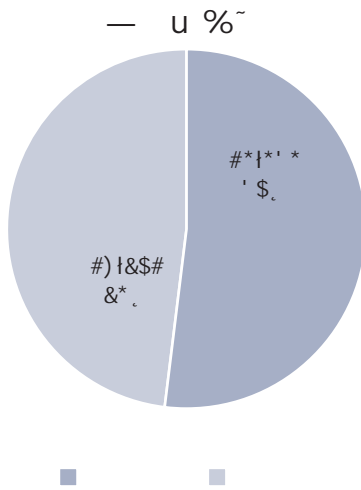
<sup>12</sup> SHL

w

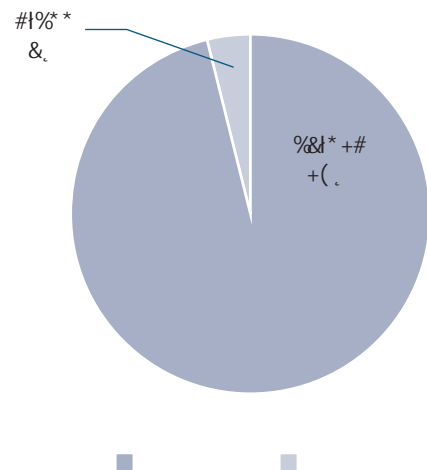
2021 12 31 u

36,279 u 2020


12.47%w




按僱傭類型劃分員工總數  
(人, %)







## 5.2 人力資本發展



### 5.2.1

YAO { u v v ITv v v v  
 EHS<sup>-</sup> u — v v ~u 3 w

{ u u u w

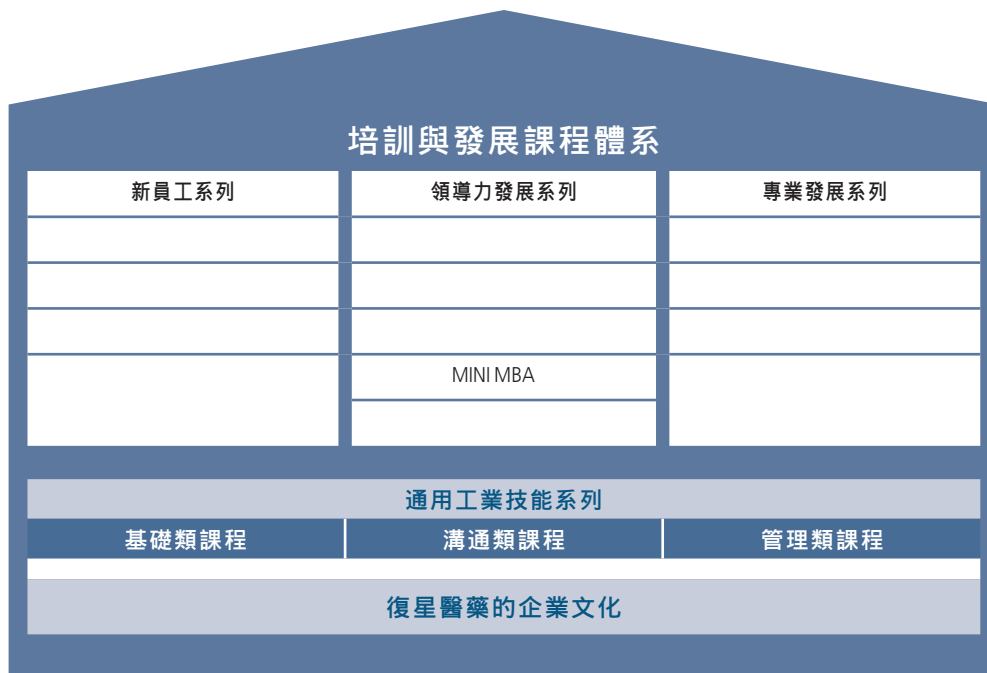
Super { u 2 YAO 3 u u  
 u w u

{ u v v v v u  
 w u v v

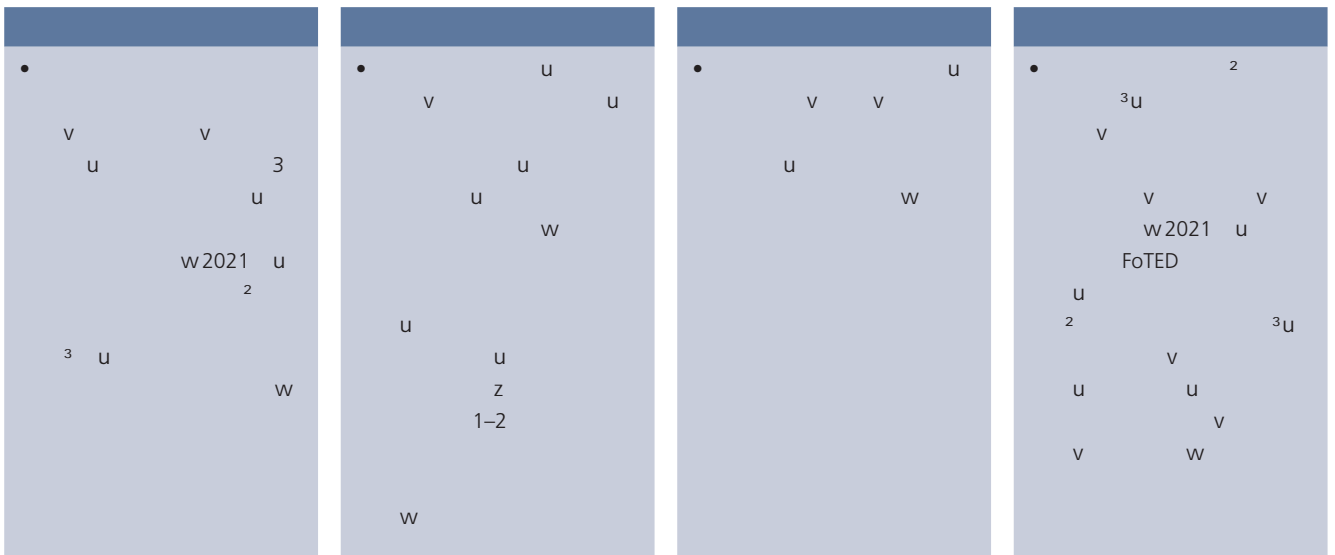
{ v v v u u 2 3u u  
 w

5.2.2

2 u 3 u  
 u u 2 3v2 w 3v2 3 2 u  
 3W



本集團的培訓





u    2    3    u<sup>w</sup>    u    v    —

指標 <sup>14</sup>	單位	2021年
		837
		19
按性別劃分	%	58%
	%	53%
	%	47%
		19
按職級劃分		20
	%	1.3%
	%	98.7%
		14
		20

5.2.3

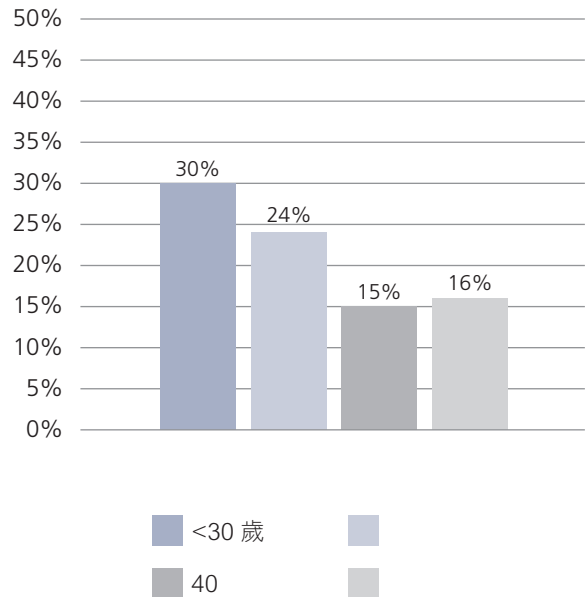
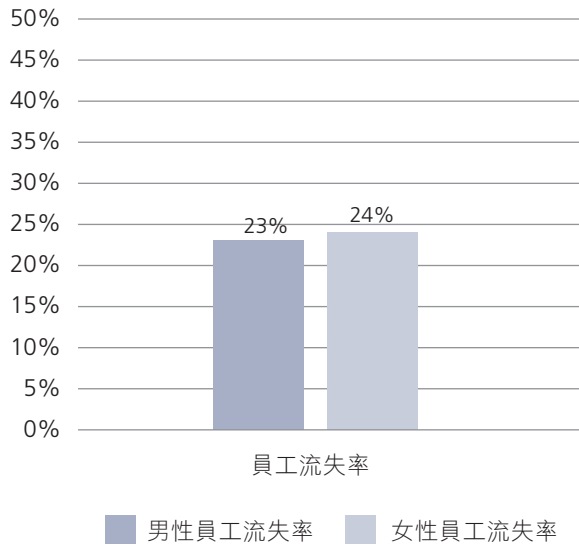
	2	3u	v	v	v
	u	v	v	u	u
w			u	u	u
360	u		u		w
		u		u	a
IPO	«V <sup>a</sup>	«V <sup>a</sup>	«V <sup>a</sup>		« <sup>a</sup> Pre-
		« w			
	u			w	
	u	u		u	u
	21.01%w			w	u

<sup>14</sup>

=

=

### 按性別劃分員工流失率





**重物吊裝**  
吊裝重物砸落傷人的行為

**電氣安全**  
可能引起觸電、  
電氣閃弧的行為

**機械防護**  
接觸機械並可能有  
傷害的行為

**限制空間**  
未執行限制空間進入要求，  
可能造成進入人員傷亡的行為

**動火作業**  
吸烟等有火情隱患的行為

**工藝防爆安全**  
可能引起化工燃爆的行為

**登高作業**  
舉爬中導致人員墜落等行為

**貼簽機清潔操作BBS**

0:00:03 0:02:25

u v v u u w u u

v v v v u u

u w



「星愛121」專項基金

2021年9月26日，CSCO「星愛121」專項基金正式啟動。該基金由CSCO與復星藥業聯合發起，旨在為中國癌症患者提供全周期、全方位的健康服務。基金總額為5000萬元，首期撥款2500萬元。






內蒙古疫情抗疫物資捐贈

2021	10	17	u						
			u	11	14	24	u	1,308	u 21 w
							u		3M N95-9132
4,800	w						u		w

鄉村振興

3 w u u u 2

鄉村振興健康示範工程

2021	11	6	u			2			3
w									
			u			u		v	
			w			u			v
						v		v	
			w						

支持教育

u u u<sup>2</sup> 3u  
w

未來星計劃						
2021	u	<sup>2</sup>	<sup>3</sup>	u		
		v	v	v		
		v				
v	u			u		
		v	w			
u v		v	v		v	v

